



La Lavanda gastrica o Gastrolusi in PS

Responsabilità infermieristica




Gastrolusi

- **Definizione:** consiste nell'aspirazione del contenuto e nel lavaggio dello stomaco per mezzo di una sonda gastrica
- **Scopi:** evacuare o diluire sostanze tossiche ingerite o preparare lo stomaco ad interventi chirurgici

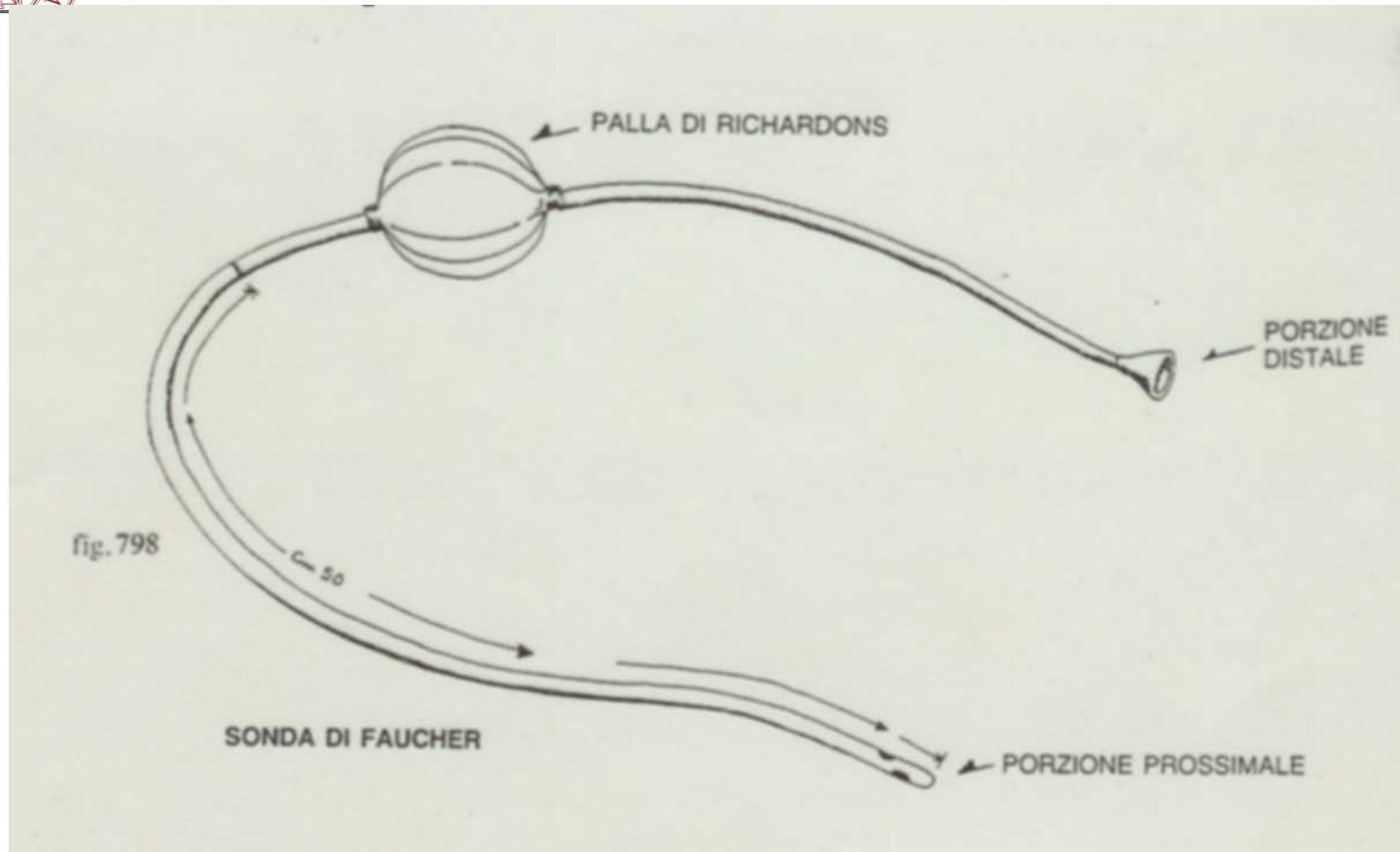



La sonda di Faucher

E' costituita da un tubo di gomma lungo 150 cm e largo 8-10 mm, avente la porzione distale leggermente svasata, una palla (di Richardons) a metà della sua lunghezza, la porzione terminale munita di due fori, un segno circolare a 50-55 cm dal punto prossimale




La sonda di Faucher





Procedura

Viene introdotta una soluzione di lavaggio, che può essere acqua o soluzione fisiologica tiepida, con l'aggiunta di eventuali componenti specifici a seconda del tossico ingerito (bicarbonato di sodio, carbone in polvere, ecc.)




Procedura

Non introdurre più di 200 cc di liquido per volta.

Se il soggetto è incosciente bisogna intubarlo per evitare passaggi di materiale gastrico in trachea

Il paziente viene posto seduto con la testa inclinata in avanti o in decubito laterale sinistro



Procedura

La sonda viene introdotta dal naso o dalla seconda se sia di piccole dimensioni o più grandi (30-50 Fr).

Se si usa la sonda di Faucher la palla consente di attuare un meccanismo a sifone, con l'ausilio di due pinze con cui clampare a monte e a valle della palla.